

KÄYTTÖOHJE

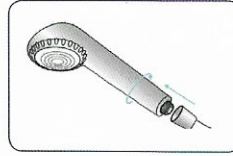
*Onneksi olkoon
erinomaisesta
valinnasta!
Nyt on aika
nauttia.*



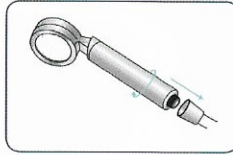

Aroma Sense
Suihkujen Ferrari

Suihkun kiinnitys

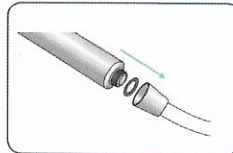
**KIERRÄ IRTI
NYKYINEN
SUIHKUPÄÄ.**



**AVAA SUIHKUPÄÄ
PAKKAUksesta JA
KIERRÄ SE KIINNI.**

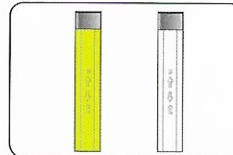


**JOS LIITOSKOHTA
VUOTAA, LISÄÄ
O-RENGAS JA
KIERRÄ SE KIINNI.**

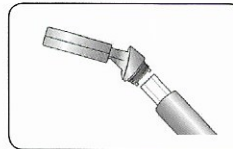


Patruunan vaihto

**PATRUUNA ON
KÄYTTÖVALMIS.
VAIHDA PATRUUNA,
KUN TUOKSUA EI TULE.**



**KIERRÄ PÄÄOSA IRTI
VARRESTA. UUSI PAT-
RUUNA SISÄÄN TYHJEM-
PI OSA (RUUVI/REIKÄ)
LETKUA KOHTI.**



**LÄMMIN VESI AKTIVOI
UUDEN AROMIN 10-15
MINUUTISSA. TUOKSU
ON VOIMAKKAIN
2 VUOKON KULUTTUA.**

