


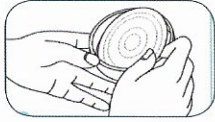
Suihkulevyn puhdistus

1.

AVAA SUIHKUN
KANSI.



2.



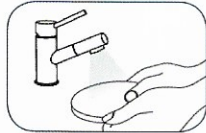
IRROTA
SUIHKULEVY.

3.

KAADA KATTILAAN PUOLET VETTÄ
JA PUOLET ETIKKAA. KEITÄ SUIHKU-
LEVYÄ 15 MINUUTTIA ETIKKAVEDESSÄ.

4.


HUUHTELE SUIHKU-
LEVY JUOKSEVAN
VEDEN ALLA, KUIVAA.



Suodattimen vaihto

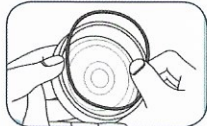
1.

AVAA SUIHKUN
KANSI. POISTA
SUODATIN.



2.

ASETA SUODATIN
PEHMEÄ PUOLI
SUIHKULEVYÄ VASTEN.



ASETA SUIHKUN
O-RENGAS SUIHKU-
LEVYÄ VASTEN.

3.

SUODATTIMEN
VAIHTOVÄLI ON
6-12 KK.



*Maaginen
suihkunautinto*

*Säästää vettä
ja energiaa*

Suodattaa kalkkia

Kosteututtaa ihoa